

Dell OptiPlex XE2

Informazioni sulla configurazione e sulle funzionalità

Informazioni sui messaggi di Avvertenza

 **AVVERTENZA:** Un messaggio di AVVERTENZA indica un rischio di danni materiali, lesioni personali o morte.

Minitorre - Vista anteriore e posteriore

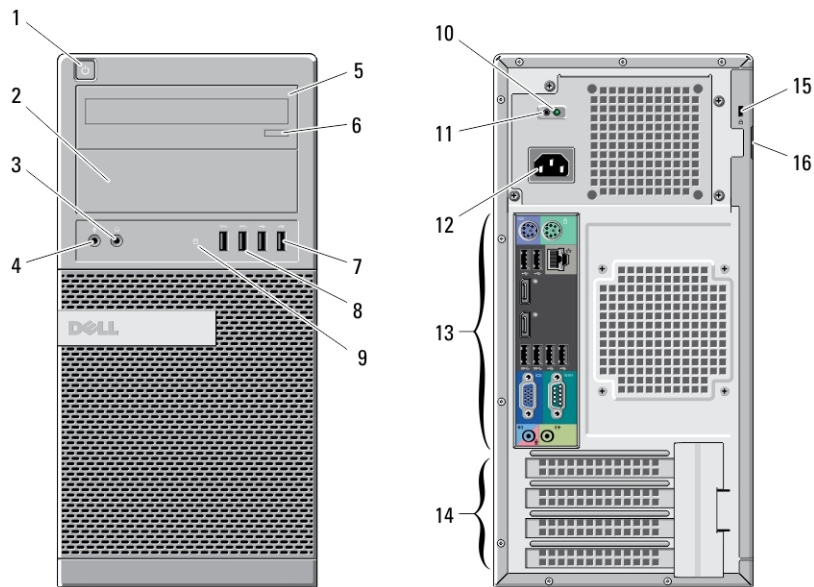


Figura 1. Vista anteriore e posteriore della minitorre

- | | |
|---|---|
| 1. pulsante di alimentazione, indicatore di alimentazione | 10. indicatore di diagnostica dell'alimentatore |
| 2. alloggiamento dell'unità ottica | 11. pulsante di diagnostica dell'alimentatore |
| 3. connettore cuffie | 12. connettore dell'alimentazione |
| 4. connettore del microfono | 13. connettori del pannello posteriore |
| 5. unità ottica (opzionale) | 14. slot per schede di espansione (4) |
| 6. pulsante di espulsione dell'unità ottica | 15. slot per cavo di sicurezza |
| 7. connettori USB 2.0 (2) | 16. anello del lucchetto |
| 8. connettori USB 3.0 (2) | |
| 9. spia di attività dell'unità | |



03P2JPA00

Modello normativo: D13M, D07S
Tipo normativo: D13M001, D07S001
2013 - 03

Minitorre - Vista del pannello posteriore

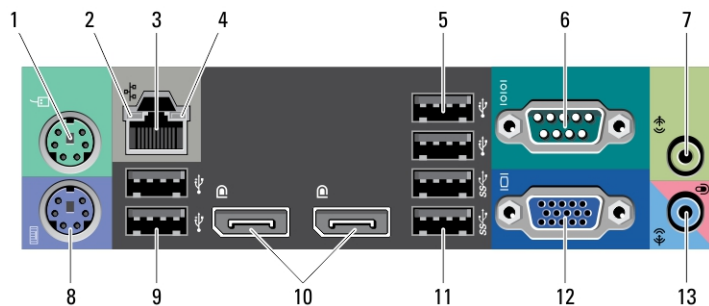


Figura 2. Vista del pannello posteriore della minitorre

- | | |
|---|--|
| 1. connettore del mouse | 8. connettore della tastiera |
| 2. indicatore di integrità del collegamento di rete | 9. connettori USB 2.0 (2) |
| 3. connettore di rete | 10. connettori DisplayPort (2) |
| 4. indicatore di attività della rete | 11. connettori USB 3.0 (2) |
| 5. connettori USB 2.0 (2) | 12. connettore VGA |
| 6. connettore seriale | 13. connettore linea in ingresso/microfono |
| 7. connettore della linea di uscita | |

Fattore di forma ridotto — Vista anteriore e posteriore

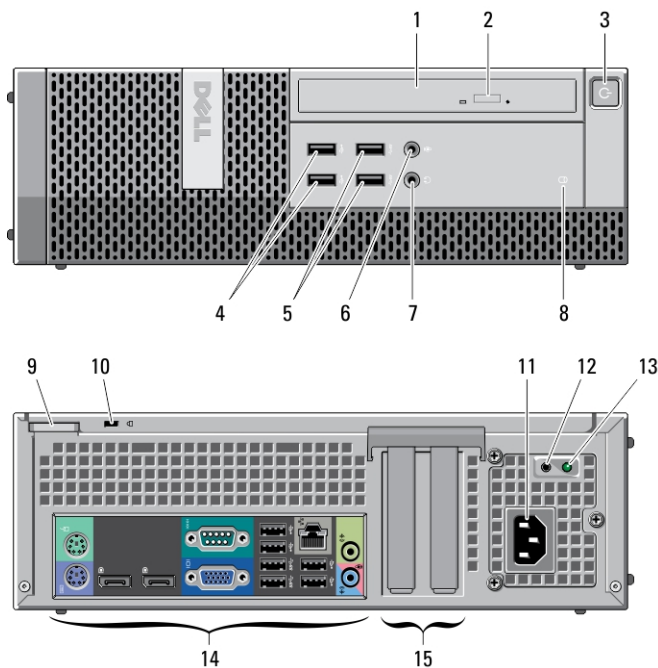


Figura 3. Vista anteriore e posteriore del fattore di forma ridotto

- | | |
|---|---|
| 1. unità ottica | 9. anello del lucchetto |
| 2. pulsante di espulsione dell'unità ottica | 10. slot per cavo di sicurezza |
| 3. pulsante di alimentazione, indicatore di alimentazione | 11. connettore dell'alimentazione |
| 4. connettori USB 2.0 (2) | 12. pulsante di diagnostica dell'alimentatore |
| 5. connettori USB 3.0 (2) | 13. indicatore di diagnostica dell'alimentatore |
| 6. connettore del microfono | 14. connettori del pannello posteriore |
| 7. connettore cuffie | 15. slot delle schede di espansione (2) |
| 8. spia di attività dell'unità | |

Fattore di forma ridotto - Pannello posteriore

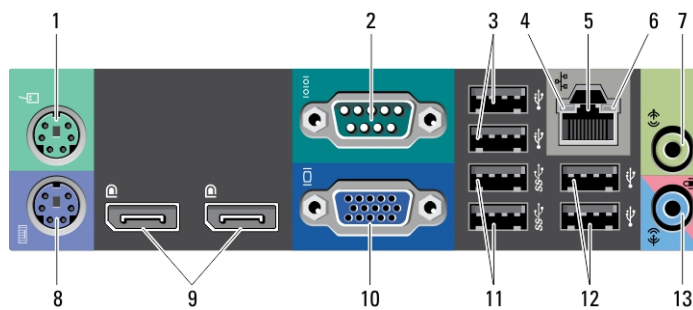


Figura 4. Vista del pannello posteriore del fattore di forma ridotto

- | | |
|---|--|
| 1. connettore del mouse | 8. connettore della tastiera |
| 2. connettore seriale | 9. connettori DisplayPort (2) |
| 3. connettori USB 2.0 (2) | 10. connettore VGA |
| 4. indicatore di integrità del collegamento di rete | 11. connettori USB 3.0 (2) |
| 5. connettore di rete | 12. connettori USB 2.0 (2) |
| 6. indicatore di attività della rete | 13. connettore linea in ingresso/microfono |
| 7. connettore della linea di uscita | |

Installazione rapida

AVVERTENZA: Prima di iniziare le procedure descritte in questa sezione, leggere le informazioni sulla sicurezza fornite assieme al computer. Per maggiori informazioni sulle best practice, consultare il sito Web www.dell.com/regulatory_compliance

N.B.: Alcuni dispositivi potrebbero non essere inclusi se non sono stati ordinati.

1. Collegare il monitor utilizzando solo uno dei seguenti cavi:

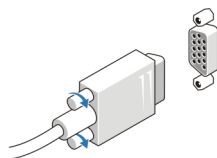


Figura 5. Adattatore VGA

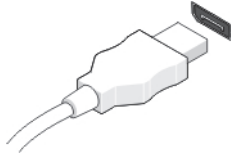


Figura 6. Cavo DisplayPort

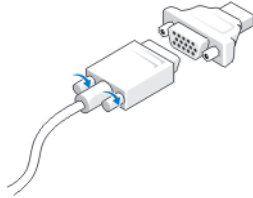


Figura 7. Adattatore da VGA a DisplayPort

2. Collegare la tastiera o il mouse USB (opzionale).




Figura 8. Connessione USB

3. Collegare il cavo di rete (opzionale).

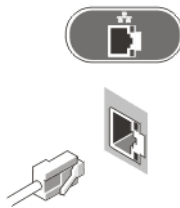


Figura 9. Connessione rete

4. Collegare i cavi di alimentazione.





Figura 10. Collegare l'alimentazione

5. Premere i pulsanti di alimentazione sul monitor e sul computer.




Figura 11. Accendere l'alimentazione

Specifiche

 **N.B.:** Le offerte possono variare in base al Paese. Le seguenti specifiche sono esclusivamente quelle richieste dalla legge per la spedizione del computer. Per maggiori informazioni sulla configurazione del computer, fare clic su **Start** → **Guida e supporto**, e selezionare l'opzione per visualizzare le informazioni sul computer.

Alimentazione:

Tensione	Da 100 V c.a. a 240 V c.a.
batteria pulsante	batteria pulsante al litio CR2032 da 3 V
Potenza	
Minitorre	365 W
Fattore di forma ridotto	315 W
Dissipazione di calore massima	
Minitorre	1245 BTU/h
Fattore di forma ridotto	1075 BTU/h

 **N.B.:** La dissipazione di calore viene calcolata utilizzando la potenza elettrica nominale dell'alimentatore.

Dimensioni	Minitorre	Fattore di forma ridotto
Altezza	360,00 mm (14,17 pollici)	290,00 mm (11,42 pollici)
Larghezza	175,00 mm (6,89 pollici)	93,00 mm (3,66 pollici)
Profondità	417,00 mm (16,42 pollici)	312,00 mm (12,28 pollici)
Peso (minimo)	9,40 kg (20,72 lb)	6,00 kg (13,23 lb)

Ambiente

Temperatura d'esercizio:	Da 5 °C a 35 °C (da 41 °F a 95 °F) Da 5 °C a 45 °C (da 41 °F a 113 °F) (limitatamente a processore di 65W o meno. Nessuna scheda grafica discreta)
--------------------------	---

Information para NOM (únicamente para México)

Le seguenti informazioni vengono fornite in riferimento al dispositivo descritto nel presente documento in conformità ai requisiti degli standard ufficiali del Messico (NOM).

Voltaje de alimentación	AC 100 V – AC 240 V
Frecuencia	50 Hz – 60 Hz
Consumo eléctrico	5,0 A – 4,4 A

Individuare altre informazioni e risorse

Consultare i documenti sulla sicurezza e normativi spediti con il computer e il sito Web sulla conformità normativa all'indirizzo www.dell.com/regulatory_compliance per maggiori informazioni su:

- Best practice sulla sicurezza
- Certificazione normativa
- Ergonomia

Consultare www.dell.com per informazioni aggiuntive su:

- Garanzia
- Termini e condizioni (solo USA)
- Contratto di licenza con l'utente finale

Ulteriori informazioni sul prodotto sono disponibili su www.dell.com/support/manuals

© 2013 Dell Inc.

Marchi commerciali utilizzati nel presente documento: Dell™, il logo DELL, Dell Precision™, Precision ON™, ExpressCharge™, Latitude™, Latitude ON™, OptiPlex™, Vostro™ e Wi-Fi Catcher™ sono marchi commerciali di Dell Inc. Intel®, Pentium®, Xeon®, Core™, Atom™, Centrino® e Celeron® sono marchi registrati o marchi commerciali di Intel Corporation negli Stati Uniti e/o in altri Paesi. AMD® è un marchio registrato e AMD Opteron™, AMD Phenom™, AMD Sempron™, AMD Athlon™, ATI Radeon™ e ATI FirePro™ sono marchi commerciali di Advanced Micro Devices, Inc. Microsoft®, Windows®, MS-DOS®, Windows Vista®, il pulsante Start di Windows Vista e Office Outlook® sono marchi commerciali o marchi registrati di Microsoft Corporation negli Stati Uniti e/o in altri Paesi. Blu-ray Disc™ è un marchio commerciale di proprietà della Blu-ray Disc Association (BDA) e concesso in licenza per l'utilizzo su dischi e lettori. Il marchio della parola Bluetooth® è un marchio registrato di proprietà di Bluetooth® SIG, Inc. e un eventuale uso di tale marchio da parte di Dell Inc. è concesso in licenza. Wi-Fi® è un marchio registrato di Wireless Ethernet Compatibility Alliance, Inc.